













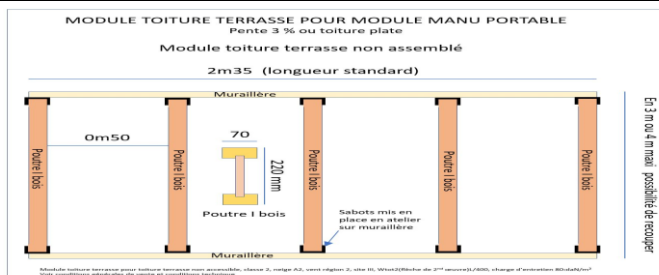
TABLEAU QUANTITATIF DE MODULE MANUPORTABLE

Nom :	Adresse :	Date :
Entreprise :		
Date projet :	Mail :	Tél :

AVEC REHAUSSE BETON prévue pour toiture terrasse	SANS REHAUSSE BETON prévue pour fermette et toiture plate
--	---

GRILLE MODULE OSSATURE BOIS DE 145 MM

REF	Module	Dim larg x ht	Descriptif	Qté
	M1 Module de base	1200 x 2800	Ossature en bois du nord 45 mm classe 2, OSB 12 mm de contreventement (compris lisse chaînage, semelle, bande étanchéité,)	
	M1R Module d'angle réversible	1200 x 2800	Ossature en bois du nord 45 mm classe 2, OSB 12mm de contreventement (compris lisse chaînage, semelle, bande étanchéité)	
	M2PE Module porte d'entrée	1200 x 2800	Ossature en bois du nord 45 mm classe 2, OSB 12 mm de contreventement et renford en bois du nord (compris lisse chaînage)	
	M3F Module fenêtre	1200 x 2800	Ossature en bois du nord 45 mm classe 2, OSB 12 mm de contreventement et renford en bois du nord (compris lisse chaînage, semelle, bande étanchéité)	
	M3FC Module complément pour fenêtre cuisine	1020 x 200	Ossature en bois du nord 45 mm classe 2, OSB 12 mm de contreventement et renford en bois du nord	
	M4Fldb Module fenêtre SDB	1200 x 2800	Ossature en bois du nord 45 mm classe 2, OSB 12 mm de contreventement (compris lisse chaînage, semelle, bande étanchéité)	
	M5 Module complémentaire	600 x 2800	Ossature en bois du nord 45 mm classe 2, OSB 12 mm de contreventement (compris lisse chaînage, semelle, bande étanchéité)	
	M6 Module complémentaire	200 x 2800	Ossature en bois du nord 45 mm classe 2, OSB 12 mm de contreventement (compris lisse chaînage, semelle, bande étanchéité)	
	M7-LPG-2500 Module linteau porte de garage	778 x 2548	Ossature en bois du nord 45 mm classe 2, OSB 12 mm de contreventement et renford (compris: 2 montants renford, lisse chaînage)	
	M8-LPF-1200 Module linteau pour porte fenêtre	1200 x 833	Ossature en bois du nord 45 mm classe 2, OSB 12 mm de contreventement et renford en bois du nord (compris: 2 montants renford, lisse chaînage)	
	M9-LPF-1800 Module linteau pour porte fenêtre	1800 x 833	Ossature en bois du nord 45 mm classe 2, OSB 12 mm de contreventement et renford en bois du nord (compris: 2 montants renford, lisse chaînage)	
	M10-LPF-2000 Module linteau pour porte fenêtre	1900 x 833	Ossature en bois du nord 45 mm classe 2, OSB 12 mm de contreventement et renford en bois du nord (compris: 2 montants renford, lisse chaînage)	



Exemple : longueur intérieure 4m70
Largeur 3 m ou 4 m



3 m	
4 m	

OUI NON

LIV	LIVRAISON	
-----	-----------	--

Règles de construction à respecter :

1 mur de refend tout les 9 ml au plus - Si plus de 6 panneaux, au moins 4 panneaux pleins par façade (M1 / M1R) - L'ensemble doit être impérativement contreventé par un plancher fixé aux murs sur les chaînages ou par une charpente formant un plan rigide - Modules non prévu une mise en œuvre en étage - Les modules sont prévus pour être mis en œuvre sur une réehausse béton de 200mm (pour les pavillons) - Fixation verticale tous les 30 cm par boulon et 50 cm horizontale par cheville métallique selon les DTU - Modules régie par les normes, DTU 31.2 et 41.2 en vigueur et nos conditions générales de vente - Toutes descentes de charge devront être calculées par le client - Possibilité de modules sur-mesure - (Toutes reproductions interdites sans accord écrit de la Sté MUR AU'BOIS)

Nous restons à votre disposition 03 25 72 95 61

4 bis Passage GUTENBERG 10120 SAINT ANDRE LES VERGERS - Sarl Capital 34 000 € - RCS Troyes 833 055 668

Mail : contact@muraubois.fr Site : www.muraubois.fr Tél: 03.25.72.95.61

(Toutes reproductions interdites sans accord écrit de la Sté MUR AU'BOIS 0112018)